

# Hørgården og parallelsamfundsløvgivningen

2. September 2020

2,32 %  
dømte for  
kriminalitet

61,80 % kun  
med  
grundskole

Andelen af unge der  
hverken er i  
uddannelse eller  
beskæftigelse er over  
tre gange større i  
Hørgården end i resten  
af København

Kom på  
ghettolisten  
i 2018

Forventes af  
ghettolisten i  
2021



# DEFINITION

## ALMENE BOLIGOMRÅDER MED 1.000 BEBOERE

	<p><b>"UDSATTE BOLIGOMRÅDER"</b></p>	<ul style="list-style-type: none"> <li>• Beskæftigelse</li> <li>• Uddannelse</li> <li>• Indkomstniveau</li> <li>• Dømte</li> </ul>	<p><b>2 ud af 4</b></p>
	<p><b>"GHETTOER"</b></p>	<ul style="list-style-type: none"> <li>• + over 50 % med ikkevestlig baggrund</li> </ul>	
	<p><b>"HÅRDE GHETTOER"</b></p>	<ul style="list-style-type: none"> <li>• Har optrådt fire år i træk på ghettolisten</li> </ul>	

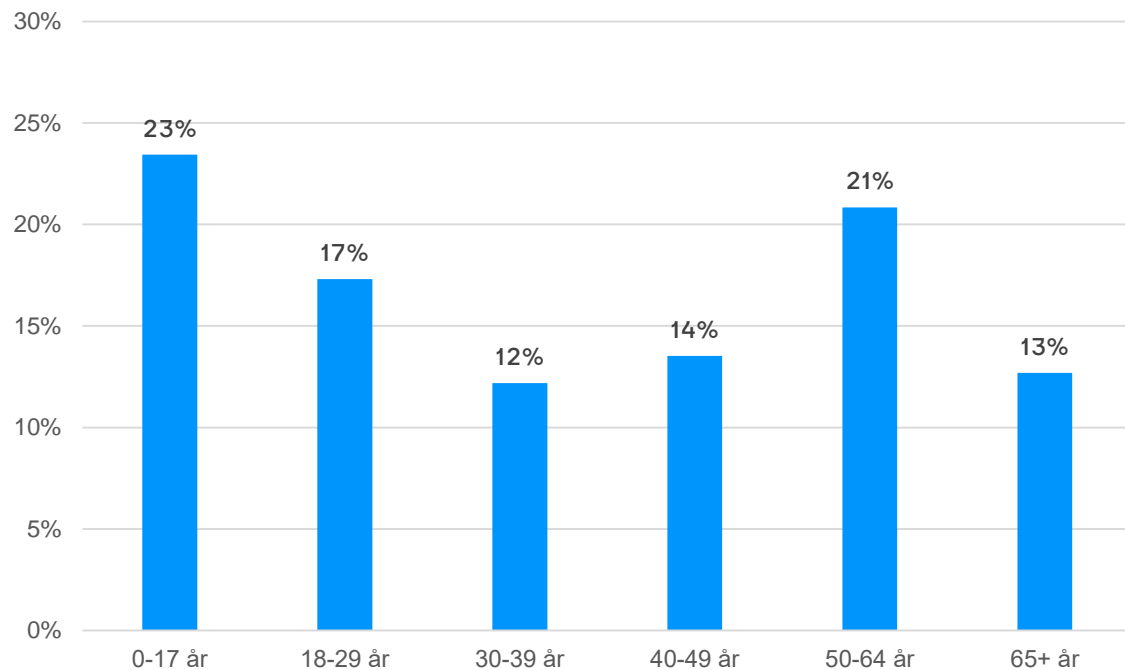
# Udvikling på udpegningskriterierne

Ghettolisten	De fire kriterier for udsatte boligområder					Ghettokriterium
	Beboere	Udenfor arbejdsmarkedet	Dømte	Kun grundskole	Gns. Indkomst	E & I ikke vestlig
	1000	> 40 pct.	≥ 2,03 pct.*	> 60 pct.	< 55 pct.	> 50 pct.
2018	1591	33,40%	2,28%	61,60%	57,60%	51,80%
2019	1583	32,40%	2,32%	61,80%	57,90%	52,10%
<b>Forventet 2020/Fremskrivning 2021</b>						
2020		31,50%	2,60%	60,80%	59,10%	52,80%
2021		29,70%	2,44%	58,60%	60,00%	


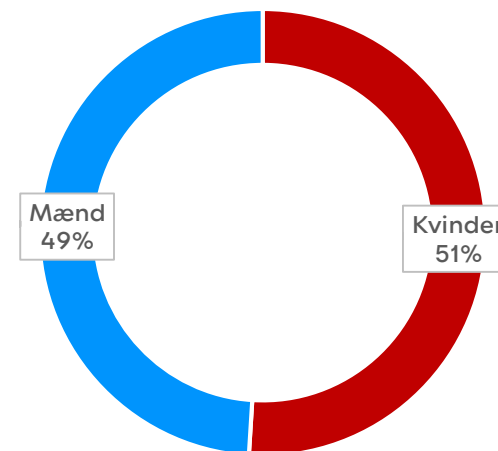
\* Grænseværdi for kriteriet fra 2019

# Hvem bor i Hørgården?

Aldersfordeling for beboere i Hørgården



Kønsfordeling for voksne beboere i Hørgården

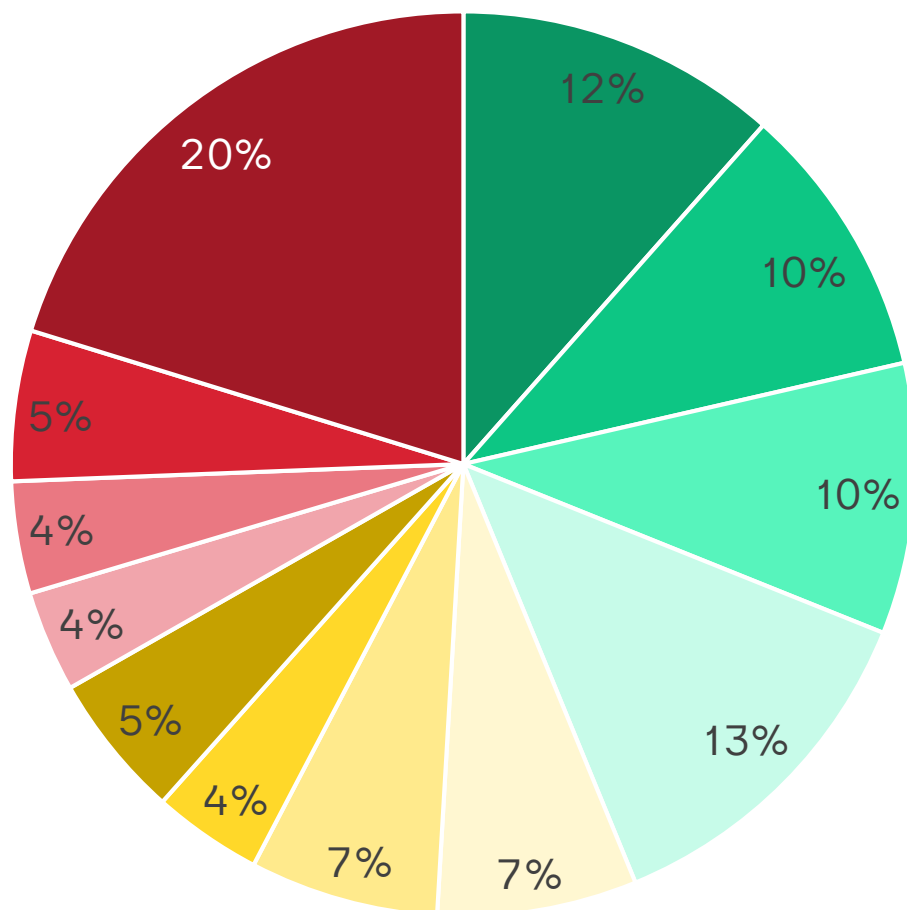


# Boligforhold i Hørgården

	Hørgården	København
Antal beboere pr. husstand	2,8	2,4
Antal børn pr. husstand	1,0	0,6
Personer pr. værelse i husstand	1,09	0,86
Antal år i nabolaget	11,2	6,7



# Beboersammensætning Hørgården



**Grøn =**  
borgere med  
ingen  
ledighed

- Ingen ledighed, indkomst over 19.500 kr./md., uddannelse over grundskole
- Ingen ledighed, indkomst over 19.500 kr./md., grundskole eller ukendt uddannelse
- Ingen ledighed, indkomst under 19.500 kr./md., uddannelse over grundskole
- Ingen ledighed, indkomst under 19.500 kr./md., grundskole eller ukendt uddannelse

**Gul =** borgere  
med løs  
tilknytning til  
arbejdsmarke  
det

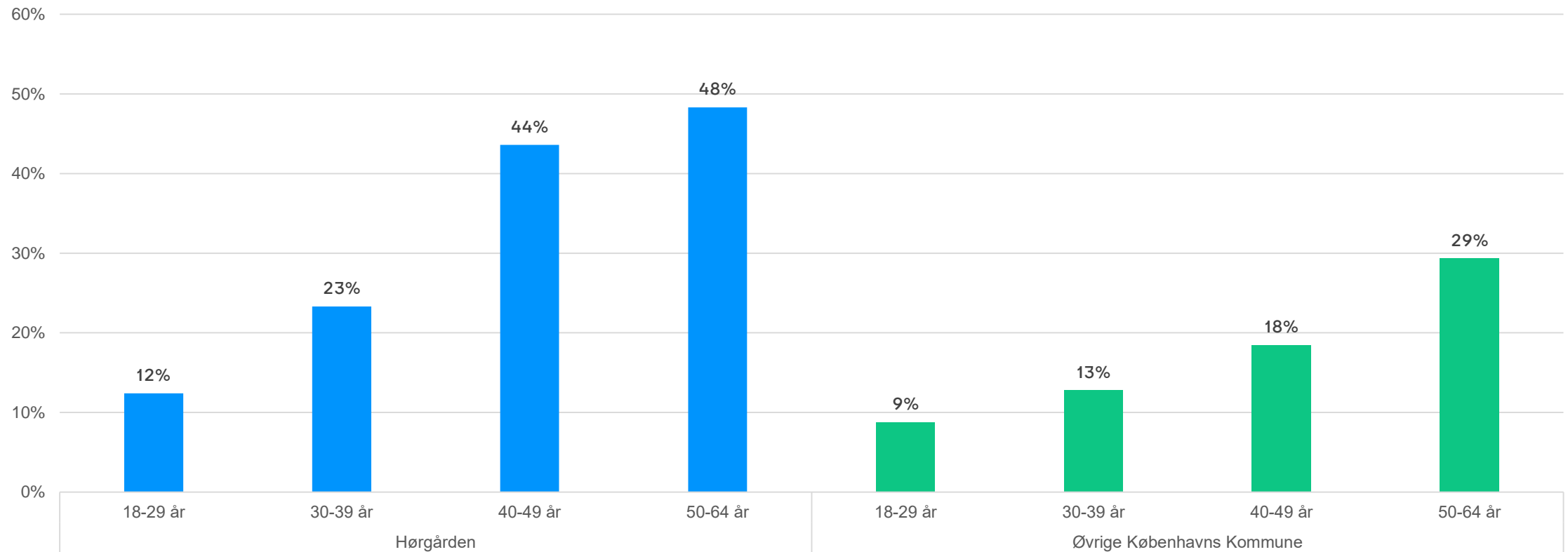
- Ledig op til 50%, indkomst over 19.500 kr./md., uddannelse over grundskole
- Ledig op til 50%, indkomst over 19.500 kr./md., grundskole eller ukendt uddannelse
- Ledig op til 50%, 19.500 kr./md., uddannelse over grundskole
- Ledig op til 50%, indkomst under 19.500 kr./md., grundskole eller ukendt uddannelse

**Rød =** borgere  
med meget  
ledighed de  
sidste 2 år


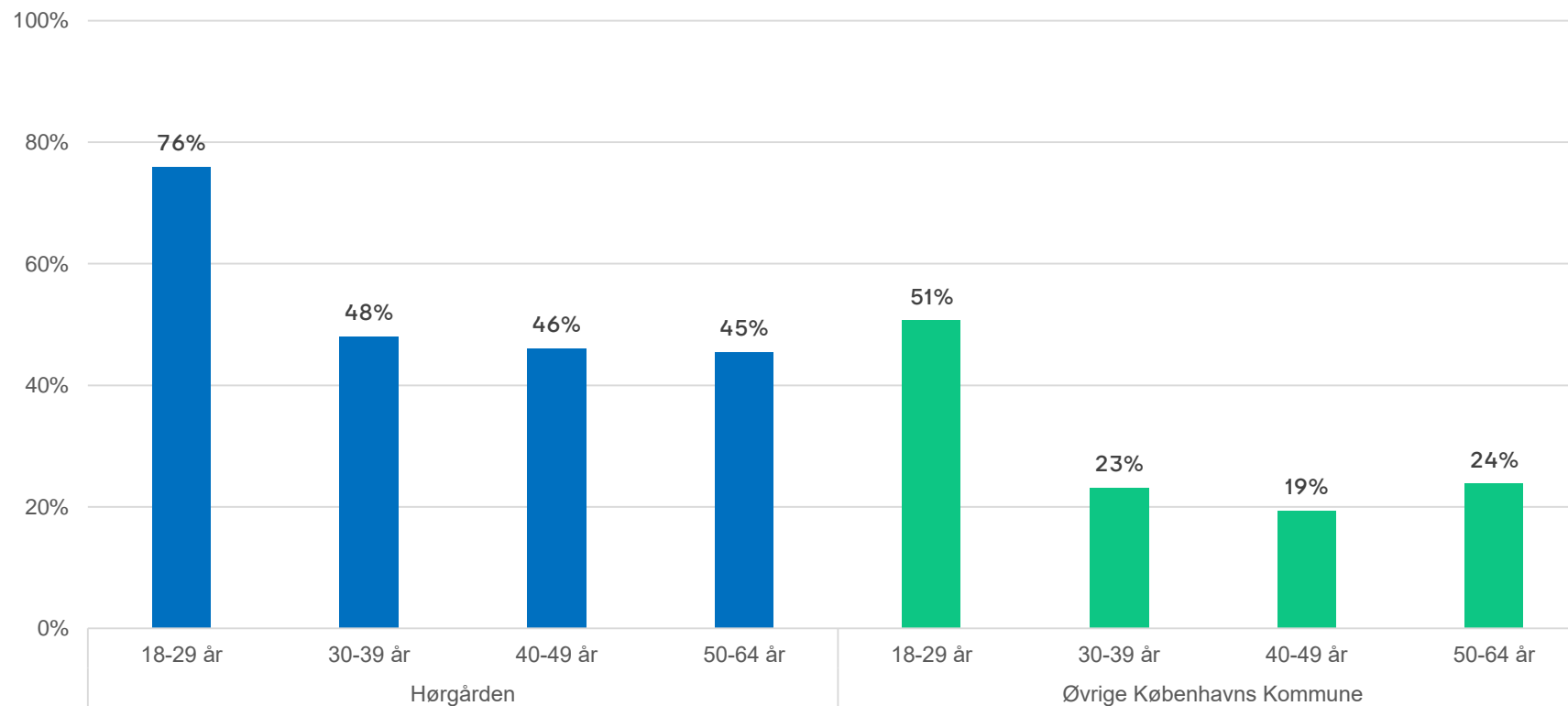
- Ledige mere end 50%, indkomst over 19.500 kr./md., uddannelse over grundskole
- Ledige mere end 50%, indkomst over 19.500 kr./md., grundskole eller ukendt uddannelse
- Ledige mere end 50%, indkomst under 19.500 kr./md., uddannelse over grundskole
- Ledige mere end 50%, indkomst under 19.500 kr./md., grundskole eller ukendt uddannelse

# Ledighed fordelt efter alder

Ingen beskæftigelse eller uddannelse de seneste 2 år

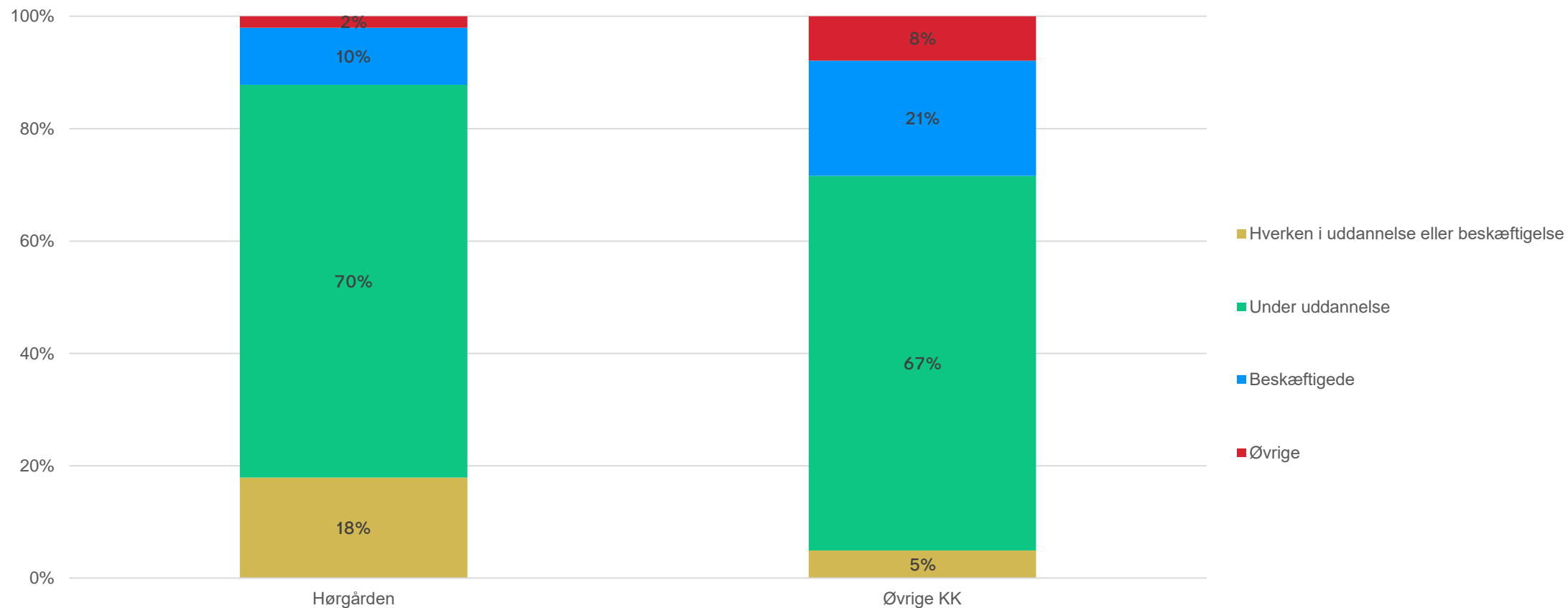


# Beboere med lav indkomst fordelt efter alder

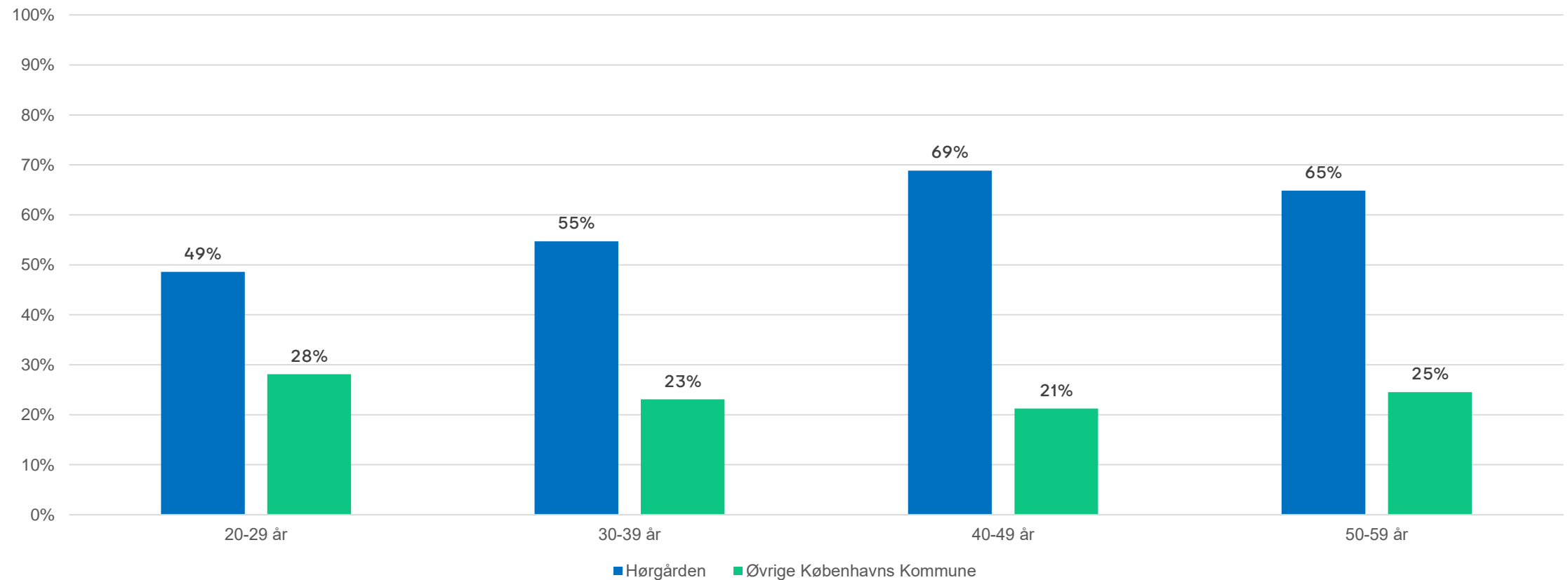




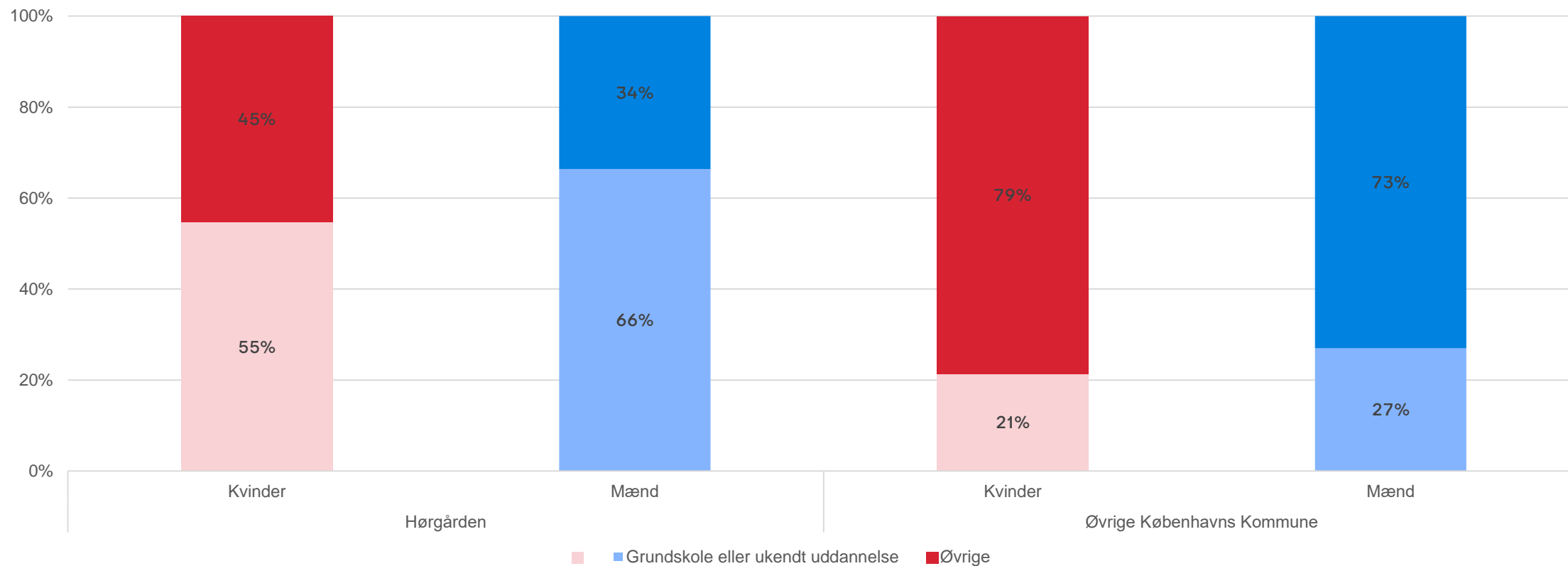
## Andelen af unge der hverken er i uddannelse eller beskæftigelse er over tre gange større i Hørgården end i resten af København



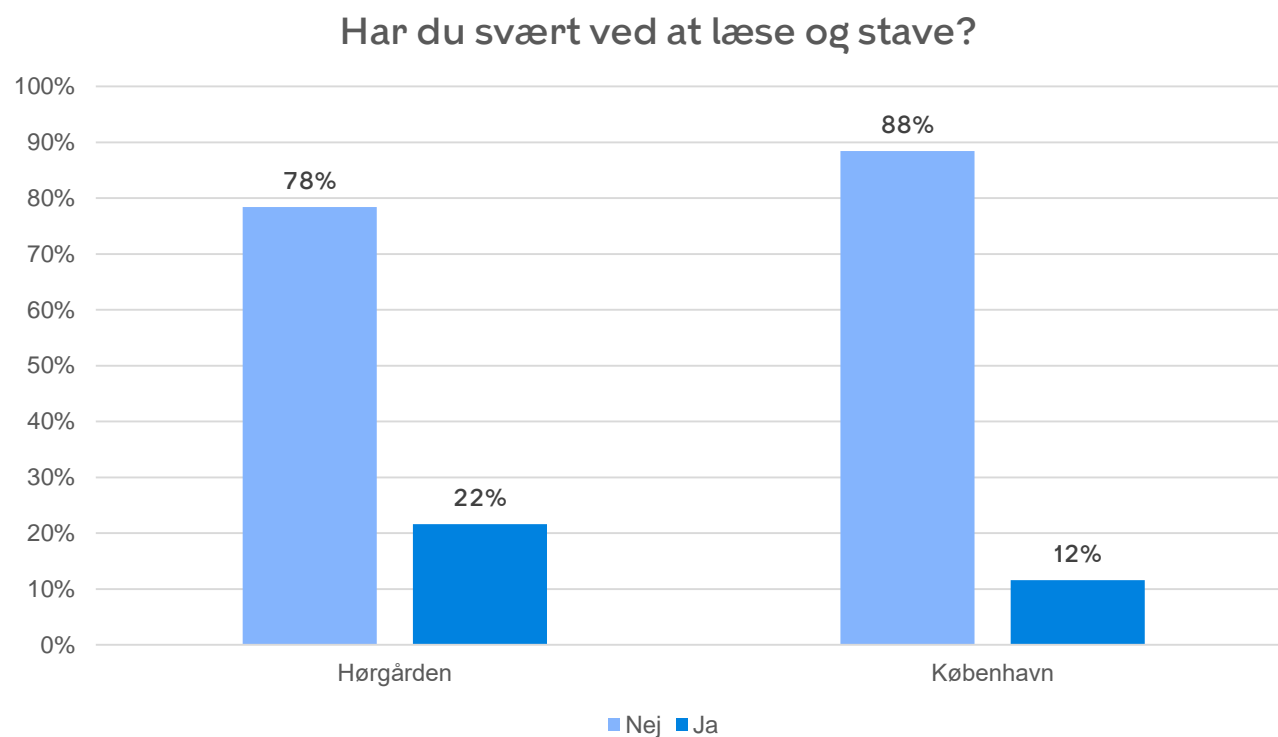
# Beboere kun med grundskoleuddannelse fordelt efter alder



# Beboere kun med grundskoleuddannelse fordelt efter køn

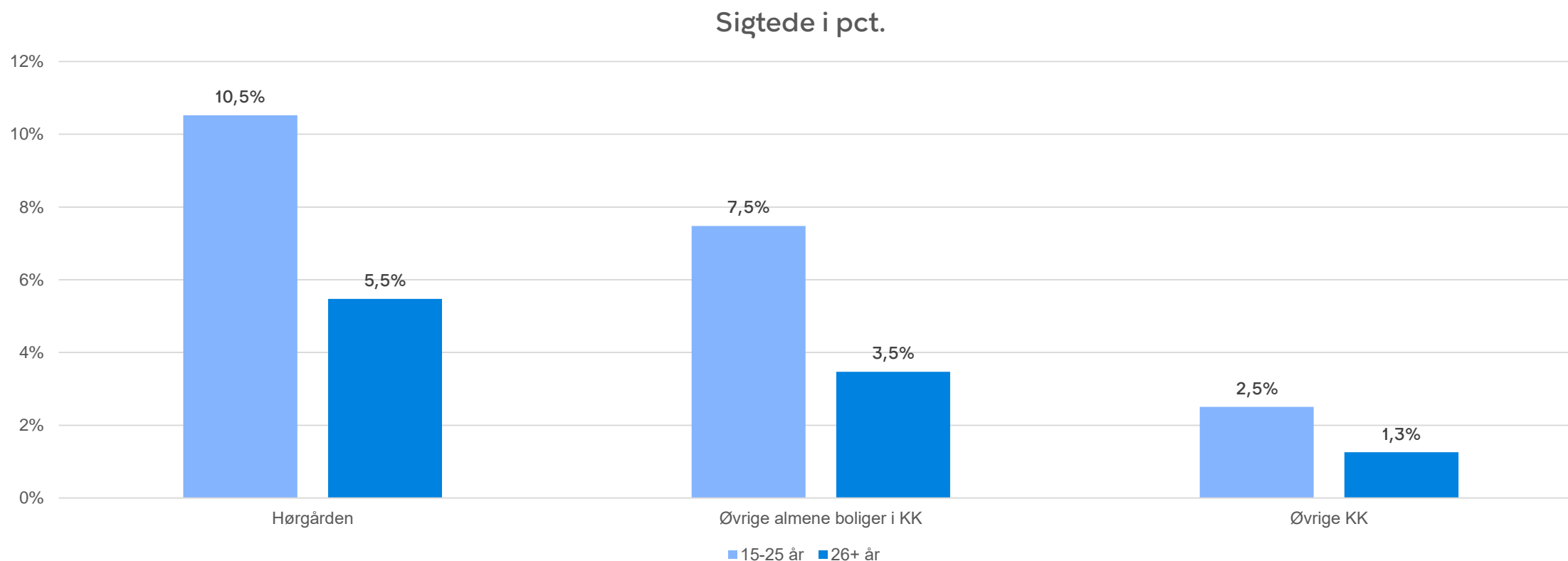


# Selvopfattet uddannelsessituation



Beboere i Hørgården oplever i langt højere grad end øvrige Københavnerne at have svært ved at læse og stave

# I Hørgården er markant flere sigtede for kriminalitet end i resten af København - Særligt blandt de unge





# Spørgsmål?

